CAIXA COLETORA – CX–1

PLANTA BAIXA

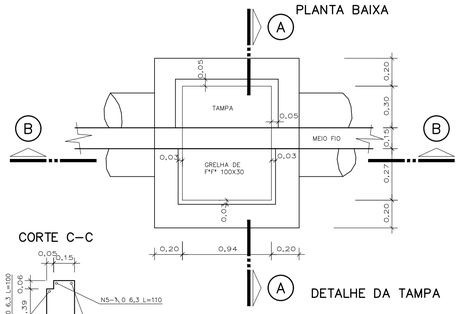

DETALHE DA VIGA 01

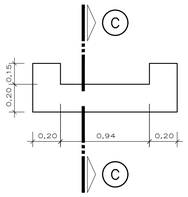

NOTAS - O MEIO FIO LOCALIZADO JUNTO A CAIXA COLETORA DEVERA SER ARMADO CONFORME DESENHO DESTA PRANCHA.

-A GRELHA DEVERA SER CHUMBADA COM ARGAMASSA 1/3.

CORTE C–C

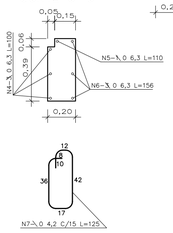

DETALHE DA TAMPA

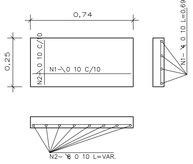

CORTE A–A

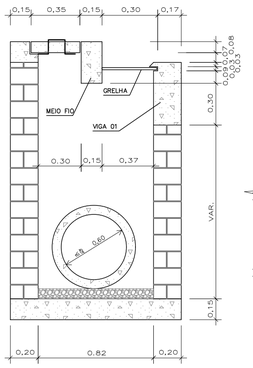

CORTE B–B

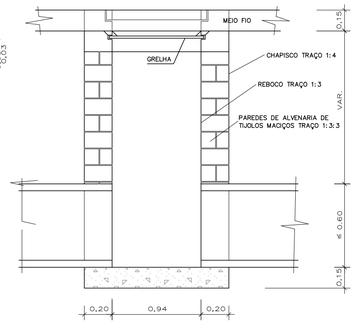

DETALHE DO MEIO FIO

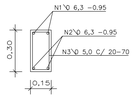

CAIXA COLETORA – CX–2

SEÇÃO TRANSVERSAL

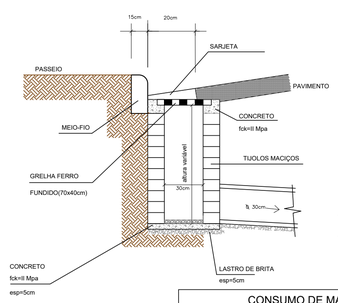

PLANTA BAIXA

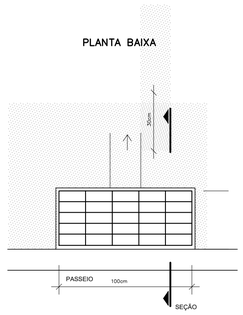

CONSUMO DE MATERIAIS			
ITEM	DESCRIÇÃO	UN	QUANTIDADE
01	CONCRETO fck=11Mpa	m3	0,038
02	ALVENARIA DE TIJOLOS MACIÇOS P/H=1,00	m2	2,55
03	GRELHA DE FERRO FUNDIDO	UN	1

SAÍDA DE BUEIRO

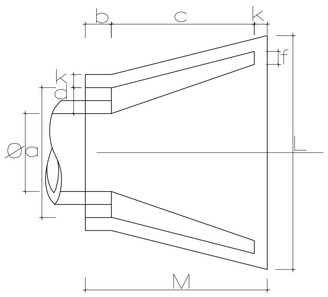

PLANTA

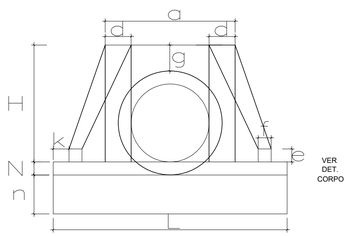

VISTA FRONTAL

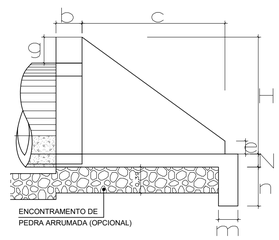

VISTA LATERAL

TABELA															CONSUMO DE MATERIAL		
POSIÇÕES / TIPO	a	b	c	d	e	f	g	k	m	n	H	L	M	N	VOLUME CONCRETO m3	FORMA m2	ENROC. PEDRA ARRUM.
BST ⅜ 0,40	0,80	0,20	0,90	0,20	0,10	0,10	0,20	0,10	0,15	0,30	0,80	1,40	1,20	0,10	0,492	3,75	0,297
BST ⅜ 0,60	1,00	0,20	1,10	0,20	0,15	0,10	0,20	0,10	0,15	0,30	0,88	1,60	1,40	0,10	0,559	4,27	0,338
BST ⅜ 0,80	1,20	0,20	1,40	0,20	0,15	0,10	0,20	0,10	0,15	0,30	1,10	1,70	1,70	0,10	0,813	4,88	0,440
BST ⅜ 1,00	1,40	0,20	1,71	0,20	0,20	0,15	0,20	0,10	0,15	0,30	1,32	2,20	2,01	0,10	1,225	6,96	0,686
BST ⅜ 1,20	1,60	0,20	1,87	0,20	0,25	0,15	0,20	0,10	0,15	0,30	1,63	2,46	2,17	0,10	1,393	9,52	0,836
BST ⅜ 1,50	2,10	0,20	2,30	0,30	0,30	0,20	0,20	0,10	0,15	0,30	1,85	3,00	2,60	0,10	2,580	14,32	

OBS: 1 - O CONSUMO DE MATERIAIS SE REFERE A UMA BOCA
2 - UTILIZAR CONCRETO fck - 150kg/cm²

DRENAGEM PLUVIAL

MUNICÍPIO
SANTO AMARO DA IMPERATRIZ – SC

OBRA
SERVIDÃO IMACULADA CONCEIÇÃO

CONTEÚDO
PROJETO DE DRENAGEM PLUVIAL
PERFIL LONGITUDINAL DE DRENAGEM

PROJETO
CRISTIANE FREITAS
Engenheira Civil
CREA/SC 109.760–3

APROVAÇÃO DA PREFEITURA

REVISÃO	DATA	PRANCHA
VERSÃO INICIAL	JUNH/20	3/3

ASSOCIAÇÃO DOS MUNICÍPIOS
DA REGIÃO DA GRANDE FLORIANÓPOLIS
"GRANFPOLIS"
ASSESSORIA DE ENGENHARIA E ARQUITETURA

Engenheiro Cristiane Freitas JUNHO 2020 1_3_GRANF_INFRA_SAI_DRENN_SERV IMACULADA CONCEIÇÃO.dwg